

AGROMAX[®]



Diferenciadores











- Se puede usar en todas las etapas de cultivo.
- Formulación con ácidos húmicos.
- Compatible en mezcla con otros productos.
- Cuenta con excelente balance de macro y micro nutrientes de alta asimilación.



AGROMAX®

Fertilizante foliar líquido que estimula la consistencia de las paredes celulares, lo que provoca mayor resistencia de los tejidos en donde es aplicado.

Cuadro de recomendaciones

| Cultivos | Dosis L/Ha | Época de aplicación |
|---|------------|---|
|  Cítricos | 2 - 3 | 1ª. Inicio en el desarrollo del cultivo. 2ª. En plena floración. 3ª. 15 días después de la floración. |
|  Hortalizas | 1 - 2 | 1ª. Al inicio de la floración. 2ª. Repetir la aplicación en intervalos de 15 a 20 días después, hasta acumular de 4 a 6 aspersiones por ciclo. |
|  Cucurbitáceas | 1 - 2 | 1ª. Aplique en floración femenina. 2ª. Repetir en intervalos de 15 días. |
|  Arroz | 1 - 2 | 1ª. Inicio del ciclo vegetativo. 2ª. En la diferenciación del primordio floral. 3ª. En el momento de 40 % de espiga expuesta. |
|  Piña | 2 - 3 | Utilizar periódicamente en intervalos de 15 días. |
|  Plátano y banano | 2 | En mezcla con productos protectantes. |
|  Maíz | 2 | Aplicar al momento de 4 a 6 hojas verdaderas. |
|  Poroto | 2 | Aplicar en prefloración. |
|  Caña de azúcar | 2 | Aplicar entre los 45 a 60 días después del corte o la siembra |
|  Pasto, césped | 2 | 10 días después del pastoreo o corte. |

Objetivos:

Mejora la apariencia general de la planta, color verde oscuro y vigor.
Mejora el balance nutricional de la planta.