



AGROMAX[®]

Mezcla de elementos para una nutrición completa y balanceada.

AGROMAX[®] aporta una nutrición foliar completa, de forma balanceada y en cantidades adecuadas.

Beneficios:

- ◆ Multietapas.
- ◆ Cuenta con macroelementos.
- ◆ Fortalecido con microelementos quelatados.
- ◆ Formulación con ácidos húmicos















AGROMAX[®]

La nutrición foliar completa y balanceada.

Cuadro de recomendaciones

Cultivos	Dosis /ha	Época de aplicación
 Alfalfa	3 L/ ha	5 - 10 días después de cada corte
 Algodón	3 L/ ha	1 ^a . Aplicación al cuadro. 2 ^a . Aplicación 15 días después. 3 ^a . 15 días después de la 2da.
 Manzana	3 L/ ha	1 ^a . Aplicación después de raleo. 2 ^a . 20 días después. 3 ^a . 20 días después de la 2da.
 Pepino, melón	3 L/ Ha	1 ^a . Aplicación a la floración. 2 ^a . 15 días después. 3 ^a . 15 días después de la 2da.
 Sandía	2,5 L/ ha	1 ^a . Aplicación a la floración. 2 ^a . 15 días después. 3 ^a . 10 días después de la 2da.
 Frijol, soya	3 L/ ha	1 ^a . Aplicación a la floración. 2 ^a . 15 días después.
 Tomate y chile	3 L/ ha	1 ^a . Aplicación a la floración. Repita quincenalmente.
 Arroz, cebada, maíz y avena	3 L/ ha	1 ^a . Aplicación al encañe. 2 ^a . Al embuche. 3 ^a . A la floración.
 Trigo	2,5 L/ ha	1 ^a . Aplicación al embuche. 2 ^a . A la floración.
 Vid	3 L/ ha	1 ^a . Aplicación a la floración. 2 ^a . 15 días después. 3 ^a . 15 días después de la 2a.

*Dosis y momentos recomendados, por sus características AGROMAX[®] puede ser aplicado de todo el ciclo de forma frecuente.