



FEUILLAJE® CABO

**Aporta el calcio y boro
necesarios para el
desarrollo adecuado
de los cultivos.**

Feuillaje® CABO aporta y corrige la carencia de calcio y boro de forma sinérgica y efectiva para mejorar las flores y frutas gracias a su fuente y concentración de elementos, así como su tecnología de rápida asimilación.














Beneficios:

- Reduce el ablandamiento y deterioro de los frutos.
- Mayor consistencia y calidad de frutos y tejidos.
- Incrementa la fecundación.
- Disminuye la incidencia de enfermedades postcosecha.





Cuadro de recomendaciones

Cultivos	Dosificación L / Ha	Momento de aplicación	Manejo de dosificación
 Tomate, tomate verde y chile	2 - 5	Durante la floración, repita al inicio y crecimiento del fruto	<ul style="list-style-type: none"> Dosis baja a inicio de floración. De 2 a 4 L/ha durante inicio y crecimiento de fruto, repitiendo cada 15 días sobre los flujos de frutos. En presencia de Blosson end rot o tostoneo aplique la dosis alta cada 7-10 días hasta la cosecha.
 Melón, sandía, calabaza y pepino	2 - 4	Durante la floración, repita al inicio y crecimiento del fruto.	<ul style="list-style-type: none"> De 2 a 4 L/ha durante inicio y crecimiento de fruto, repitiendo cada 15 días sobre los flujos de frutos. En presencia de Blosson end rot aplique la dosis alta cada 7 días hasta la cosecha.
 Manzana, durazno, aguacate, cítricos, mango y café	3 - 6	En plena floración y repetir a intervalos de 15 - 20 días haciendo 5-6 aplicaciones durante el ciclo	<ul style="list-style-type: none"> Dosis baja sobre plena floración. Dosis de 3 a 5 L/ha sobre todo el ciclo de crecimiento de la fruta. Utilice la dosis alta si se tienen antecedente bitter pit en la parcela. <p>Realice las aplicaciones en no menos de 400 L de agua por Ha. asegurando buena cobertura</p>
 Apio, Lechuga, Col. Coliflor	2 - 4	Realice las aplicaciones cada 10 días, iniciando a mediados del ciclo y hasta la cosecha.	<ul style="list-style-type: none"> Dosis baja cada 10 días iniciando a mediados del ciclo. Dosis alta si se tiene experiencia de presencia de black heart o muerte de corazón en la parcela.
 Papaya	2	Durante todo el ciclo dirigido a la fruta en estado de desarrollo	Aplique dosis única dirigido a la fruta cada 7 días, haciendo hincapié a frutos pequeños y en desarrollo.
 Flores de corte	2 - 3	Realice tres aplicaciones a los 15, 30 y 45 días antes del corte	Aplique dosis baja en la primera aplicación y dosis alta en la última aplicación.
 Fresa, frambuesa, zarzamora y arándano	2 - 3	Inicie aplicaciones al momento de la aparición de las flores y repita cada 20 días	Aplique dosis baja en la primera aplicación (sobre flores). Manejo dosis elevada en aplicaciones con fruta pequeña.
 Papa	2 - 4	Aplicar al inicio de la tuberización y repetir de 15 y 30 días después	<ul style="list-style-type: none"> Maneje dosis baja al inicio del cultivo Maneje dosis alta en etapas posteriores o si se tiene antecedente de problemas de calcio en la zona
 Piña	3 - 4	Aplicar al inicio de la aparición de sorosis	<ul style="list-style-type: none"> Maneje dosis bajas una vez presentada la inducción floral Maneje dosis alta con intervalo de 15 días entre aplicación y aplicación una vez que aparezcan las primeras flores (realice 5-6 aplicaciones)
 Alfalfa	1-2	Aplicar cuando la planta tenga de 4 a 6 hojas verdaderas y después de cada corte	<ul style="list-style-type: none"> Maneje dosis bajas sobre plantas de 4-6 hojas y después del corte Maneje dosis alta con suelos con problemas de calcio y boro
 Caña de azúcar	1.5	Aplicar durante el desarrollo vegetativo	Maneje dosis única cuando los tallos tengan 30-40 cm de altura y repita a los 30 días posteriores.
 Maíz, sorgo, trigo, cebada y avena	1.5	Aplicar durante la presencia de la 4ta hoja y repetir en el llenado de grano	<ul style="list-style-type: none"> Aplicar durante la presencia de la 4ta hoja Repetir en el llenado de grano
 Frijol, garbanzo, haba y chícharo	1-2	Aplicar al inicio de la floración y repetir cada 15 días	<ul style="list-style-type: none"> Dosis baja aplicar al inicio de la floración Dosis alta aplicar durante la presencia de vainas y donde se presuma problemas de calcio o boro.

Feuillaje® CABO estimula los compuestos de defensa natural de las plantas, incrementando la tolerancia a factores adversos abióticos.